

# オンラインセミナー受講マニュアル

## ～ WEBEX MEETING ～

### PC視聴編

パソコンを利用して視聴する場合には次の方法があります。

#### ① Webex meeting デスクトップアプリをダウンロードする。【推奨】

<https://www.webex.com/ja/downloads.html>

事前にアプリをダウンロードしていただくと、ログインや回線環境がスムーズにご視聴いただけます。

#### ② Webex Meeting 一時アプリケーションをダウンロードする。【推奨】

デスクトップアプリをダウンロードしたくない場合は、一時的にご使用いただけるアプリを使用します。

#### ③ Web ブラウザで視聴する。

アプリを利用しないでブラウザ上で視聴します。

快適なご視聴のため、①または②の方法でのご視聴を推奨いたします。

#### ① デスクトップアプリをダウンロードする。【推奨】

##### ■ 当日の接続～デスクトップアプリをダウンロードされた方～

視聴案内（受講日の前日までに E-mail で届きます）に記載の URL にアクセスし、姓名、E-mail を入力後、「**今すぐ参加**」をクリックして参加してください。

セミナー開始 **15 分前**より参加可能です。お早めにアクセスしていただき、音声と映像が接続されているかご確認ください。

開始済みになっていますか？  
15分前より参加可能です。

アクセス時間が早いと記入できません  
このイベントは開始されていないため、まだ参加できません。

イベント情報: 埼玉産保オンラインセミナー

日本語: 東京時間

イベントの状態: ● 開始済み

日時: 2020年9月11日  
日本時間 (東京、GMT+09:00)  
[タイムゾーンを変更](#)

継続時間: 1 時間

詳細:

このイベントに参加することで Cisco Webex の [サービス利用規約](#) および [プライバシーポリシー](#) に同意したものと見なします。

今すぐイベントに参加

このイベントに参加するには、次の情報を入力してください。

1

姓: 埼玉  
名: 太郎  
メールアドレス: info@saitama.co.jp  
イベントパスワード: ●●●●●●

2 「今すぐ参加」を ←クリック  
「ブラウザで参加する」は ←使用しない

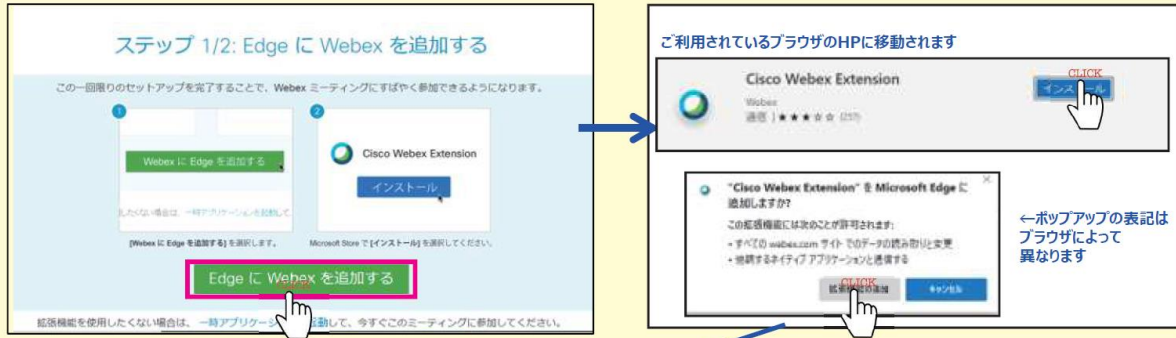
あなたが主催者ですか？ [イベントを開始](#)してください。

Webex初回利用時のみ、拡張機能の追加の設定をします。(次回より不要)

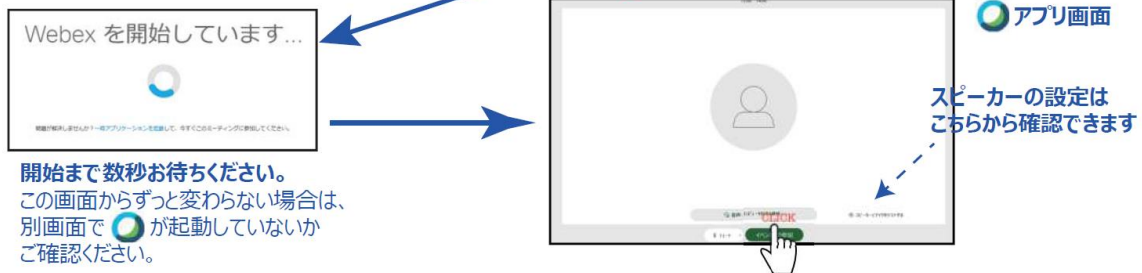
ご利用のブラウザ名 (Chrome、Firefox、Safariなど) にあわせて表示されます。

③ 「OOにWebexを追加する」をクリック

④ 「インストール」をクリック後、「拡張機能の追加」・「有効にする」等をクリック



⑤ 「イベントに参加」をクリック



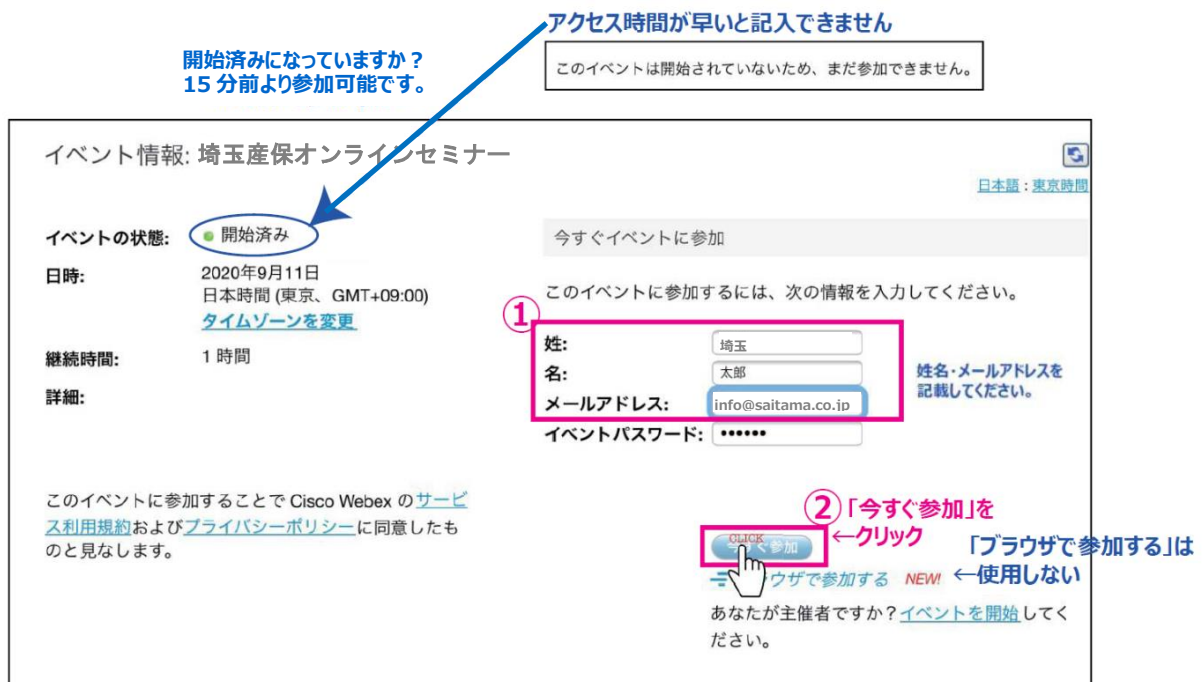
## ②一時アプリケーションをダウンロードする。【推奨】

■当日の接続～デスクトップアプリをダウンロードしていない方～

視聴案内 (受講日の前日までに E-mail で届きます) に記載の URL にアクセスし、姓名、E-mail を入力後、「**今すぐ参加**」をクリックして参加してください。

「**一時アプリケーションを起動**」をクリックすると、一時アプリケーションのダウンロードを開始します。(ダウンロードに少し時間がかかります。)

セミナー開始 **15 分前**より参加可能です。お早めにアクセスしていただき、音声と映像が接続されているかご確認ください。




### ③ 「一時アプリケーションを起動」をクリック



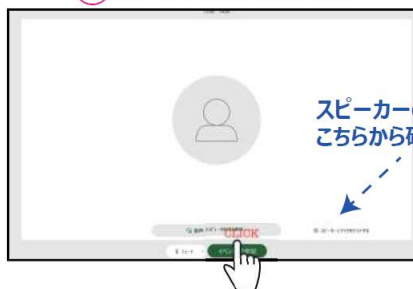
### ④ ダウンロードした .exe ファイルをダブルクリックして実行します

インストール完了まで少々お待ちください。  
途中で止まってしまう場合は、  
PCを再起動してもう一度お試しください。



開始まで数秒お待ちください。  
この画面からずっと変わらない場合は、  
別画面で  が起動していないか  
ご確認ください。

### ⑤ 「イベントに参加」をクリック



## ③ Web ブラウザで視聴する。

### ■ 当日の接続～デスクトップアプリをダウンロードされない方～

視聴案内（受講日の前日までに E-mail で届きます）に記載の URL にアクセスし、姓名、E-mail を入力後、「**ブラウザで参加する**」をクリックして参加してください。

セミナー開始 **15 分前**より参加可能です。お早めにアクセスしていただき、音声と映像が接続されているかご確認ください。

アクセス時間が早いと記入できません

このイベントは開始されていないため、まだ参加できません。

開始済みになっていますか？  
15 分前より参加可能です。

イベント情報: 埼玉産保オンラインセミナー 日本語: 東京時間

イベントの状態: ● 開始済み

日時: 2020年9月11日  
日本時間 (東京, GMT+09:00)  
[タイムゾーンを変更](#)

継続時間: 1 時間

詳細:

このイベントに参加することで Cisco Webex の [サービス利用規約](#) および [プライバシーポリシー](#) に同意したものと見なします。

今すぐイベントに参加

① このイベントに参加するには、次の情報を入力してください。

姓:	埼玉	姓名・メールアドレスを記載してください。
名:	太郎	
メールアドレス:	info@saitama.co.jp	
イベントパスワード:	*****	

② 「ブラウザで参加する」を選択する

今すぐ参加

ブラウザで参加する NEW! ← 選択する

あなたが主催者ですか？ イベントを開始してください。

### ③ 音声を接続します



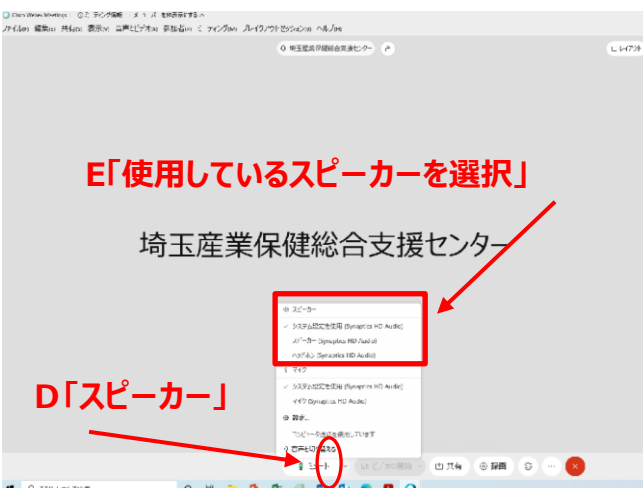
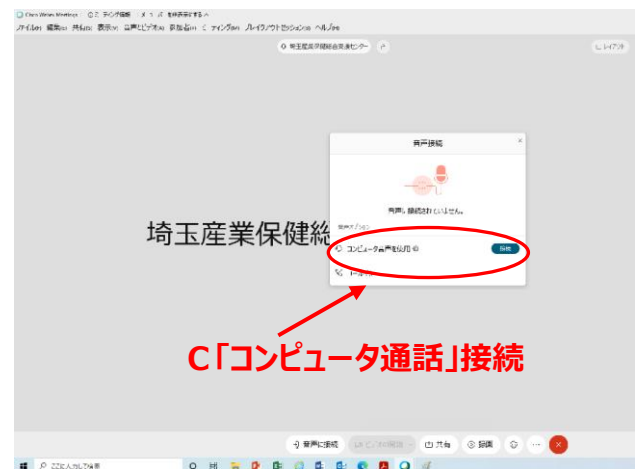
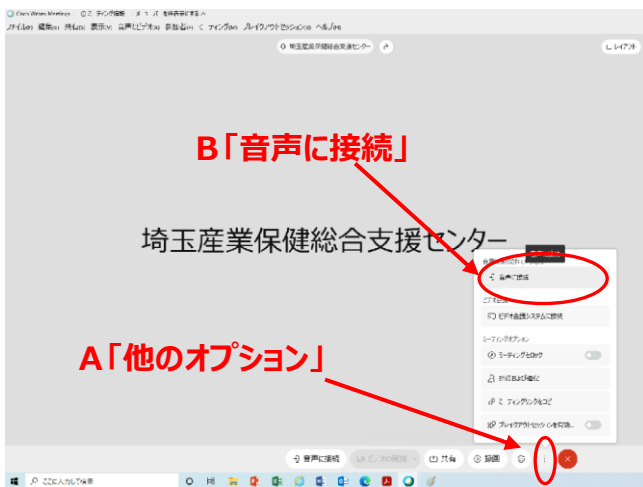
ブラウザ視聴は最初は**音声に自動接続されていません**。  
「コンピュータ通話を使用」の接続ボタンを押してください。



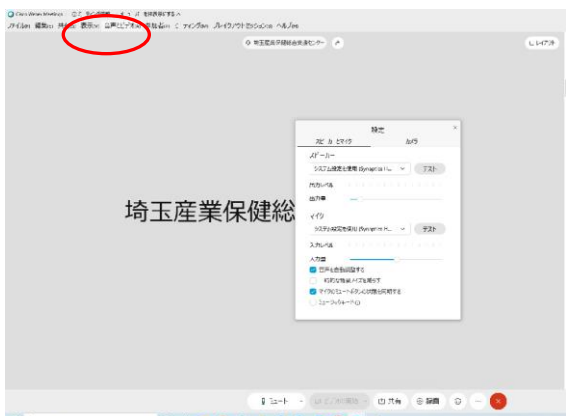
音声の接続がうまくいかない場合は、PCを再起動してからもう一度お試しください。  
または、「一時アプリケーション」をご利用ください。(P.2参照)

### 音声が聞こえない場合は下記項目をご確認ください【アプリ】

- ① 音声接続されていますか？ 下記のA→B→Cのステップでコンピュータ通話に接続してください。
- ② PC本体がミュート、または音声小さく設定されていませんか？
- ③ スピーカーの設定を変更してください。下記のD→Eのステップで選択できます。



ツールバーの「音声とビデオ」からも「音声の切替え」と「スピーカー設定」ができます。





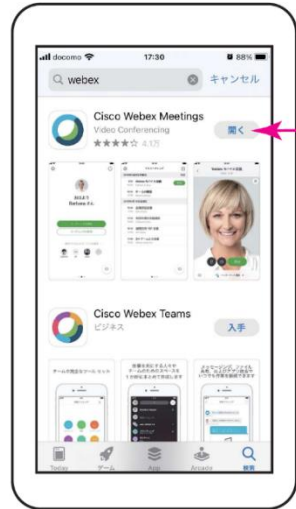
# スマートフォン視聴編

スマートフォンを利用して視聴する場合には**必ずアプリをダウンロード**してください。



アプリのダウンロードはこちら

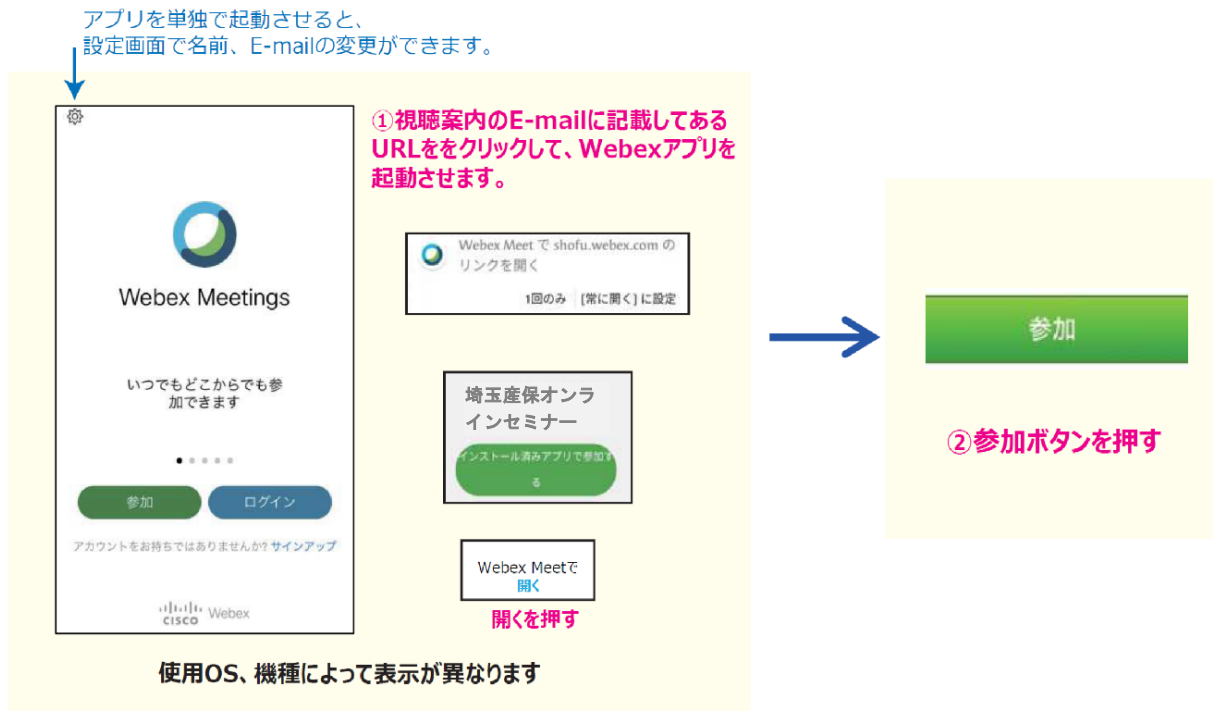
<https://www.webex.com/ja/downloads.html>



## ■当日の接続～アプリインストール後～

視聴案内（受講日の前日までに E-mail で届きます）に記載の URL にアクセスするとアプリが起動します。「参加」をクリックし、サインイン情報（姓名、E-mail）を入力後、インターネット通話を選択して参加してください。セミナー開始 **15 分前**より参加可能です。お早めにアクセスしていただき、音声と映像が接続されているかご確認ください。

※一部の表記が省略されます。（下記の全ての画面が表示される訳ではありません。）  
また、使用 OS、機種によって表示が異なる場合があります。

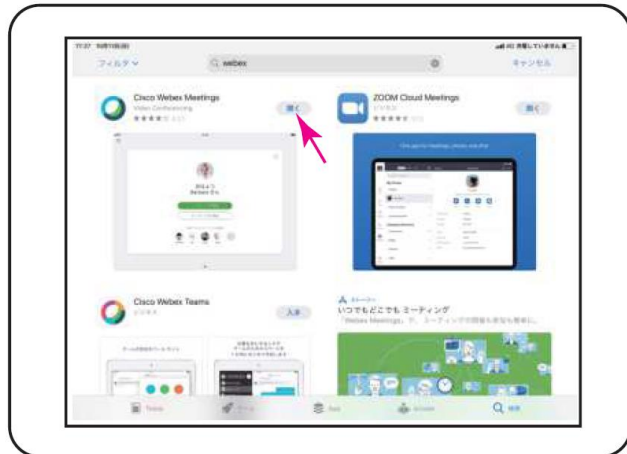


# モバイルPC視聴編

モバイルPC（iPad等）を利用して視聴する場合には**必ずアプリをダウンロード**してください。



アプリのダウンロードはこちら



<https://www.webex.com/ja/downloads.html>

## ■当日の接続～Webex Meeting アプリをインストール後～

視聴案内（受講日の前日までに E-mail で届きます）に記載の URL にアクセスし、姓名、E-mail を入力後、「今すぐ参加」をクリックして参加してください。

セミナー開始 **15 分前**より参加可能です。お早めにアクセスしていただき、音声と映像が接続されているかご確認ください。

開始済みになっていますか？  
15 分前より参加可能です。

アクセス時間が早いと①に入力できません  
このイベントは開始されていないため、まだ参加できません。

イベント情報: 埼玉産保オンラインセミナー

イベントの状態: ● 開始済み

日時: 2020年9月11日  
日本時間 (東京, GMT+09:00)  
[タイムゾーンを変更](#)

継続時間: 1 時間

詳細:

このイベントに参加することで Cisco Webex の [サービス利用規約](#) および [プライバシーポリシー](#) に同意したものと見なします。

今すぐイベントに参加

このイベントに参加するには、次の情報を入力してください。

①

姓: 埼玉  
名: 太郎  
メールアドレス: info@saitama.co.jp  
イベントパスワード: \*\*\*\*\*

② 「今すぐ参加」を ← クリック  
「ブラウザで参加する」は ← 使用しない  
あなたが主催者ですか？ イベントを開始してください。

ブラウザが小さい場合は  
こちらのボタンを押してください。

③ 「参加」をクリック

④ 「開く」をクリック